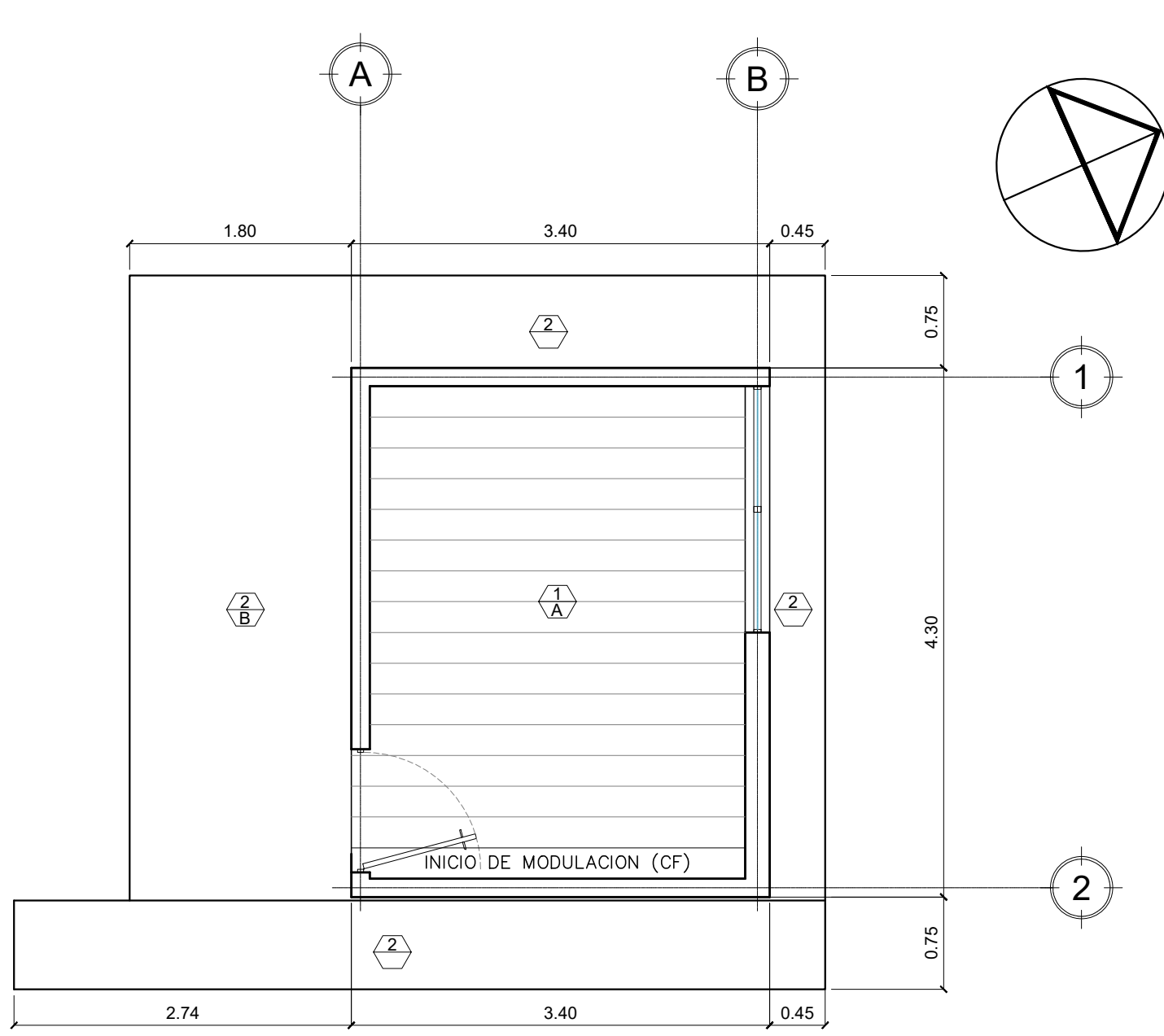


PLANTA DE ACABADOS

CONSULTORIO DE NUTRICION - US SONSONATE  
Esc 1:50



PLANTA DE CIELO REFLEJADO

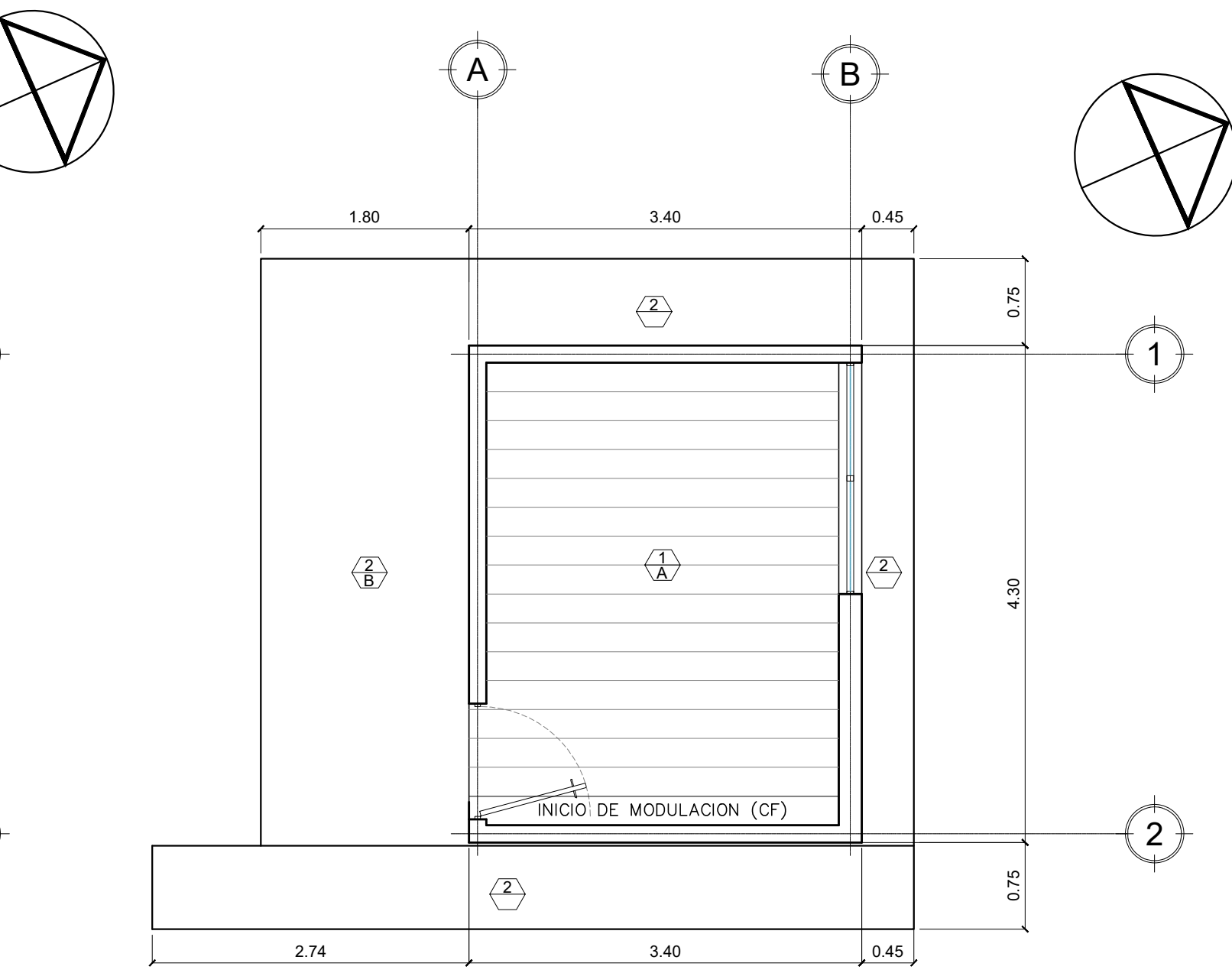
CONSULTORIO DE NUTRICION - US SONSONATE  
Esc 1:50

CUADRO DE VENTANAS (V-X)						
CLAVE	CANTIDAD	REPISA	AREA	No DE CUERPOS	DIMENSIONES ANCHO ALTO	DESCRIPCION
(V-1)	1	1.20	2.40	2	2.00 1.20	VENTANA PROYECTANTE CON PERILIERA DE ALUMINIO COLOR NATURAL Y VIDRIO LAMINADO DE 6MM COLOR CLARO, INCLUYE SISTEMA DE APERTURA A 45°.

CUADRO DE PUERTAS (P-X)					
CLAVE	CANTIDAD	No DE HOJAS	DIMENSIONES ANCHO ALTO	DESCRIPCION	
(P-1)	1	1	1.00 2.10	PUERTA METÁLICA CON DOBLE FORRO DE LÁMINA DE HO, PINTADA CON DOS MANOS DE PINTURA ANTICORROSIVA Y PINTURA DE ACEITE APLICADA CON SOPLETE. INCLUYE TOPE DE PISO.	

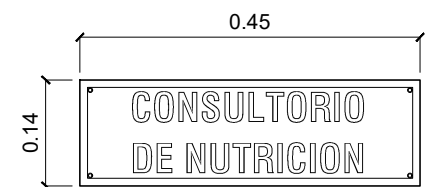
CUADRO DE ACABADOS	
CLAVE	PAREDES (X)
(1)	PARED DE BLOQUE DE CONCRETO 0.15X0.40X0.20 REPELLADO, AFINADO Y PINTADO CON BASE Y DOS MANOS DE PINTURA LÁTEX ACRILICA DE ALTA CALIDAD PARA INTERIORES. (INCLUYE APLICACIÓN DE IMPERMEABILIZANTE INTEGRAL EN REPELLO EN CONTACTO CON EL TALUD)
(2)	PARED DE BLOQUE DE CONCRETO 0.15X0.40X0.20 REPELLADO, AFINADO Y PINTADO CON BASE Y DOS MANOS DE PINTURA LÁTEX ACRILICA DE ALTA CALIDAD, PARA EXTERIORES (INCLUYE APLICACIÓN DE DOBLE CAPA DE IMPERMEABILIZANTE ASFÁLTICO EN BLOQUE EN CONTACTO CON EL TALUD)
(3)	PARED DE BLOQUE DE CONCRETO 0.20X0.40X0.20 REPELLADO, AFINADO Y PINTADO CON BASE Y DOS MANOS DE PINTURA LÁTEX ACRILICA DE ALTA CALIDAD PARA INTERIORES. (INCLUYE APLICACIÓN DE IMPERMEABILIZANTE INTEGRAL EN REPELLO EN CONTACTO CON EL TALUD)
(4)	PARED DE BLOQUE DE CONCRETO 0.20X0.40X0.20 REPELLADO, AFINADO Y PINTADO CON BASE Y DOS MANOS DE PINTURA LÁTEX ACRILICA DE ALTA CALIDAD, PARA EXTERIORES (INCLUYE APLICACIÓN DE DOBLE CAPA DE IMPERMEABILIZANTE ASFÁLTICO EN BLOQUE EN CONTACTO CON EL TALUD)
CLAVE	PISOS (X)
(A)	PORCELANATO PARA ALTO TRÁFICO DE 60X60CM PEI V, MOSH 5, TODO MASA, RECTIFICADO Y ANTI MANCHAS, COLOR GRIS CLARO ACABADO BRILLANTE, SISA DE 3MM CON PORCELANA COLOR GRIS CLARO, INCLUYE ZÓCALO DE 7.5 CM DE ALTURA, DE LAS MISMAS CARACTERÍSTICAS DEL MATERIAL DE PISO.
(B)	ACERA DE CONCRETO FC=210 KG/CM2, VER DETALLE EN PLANOS ESTRUCTURALES.
(C)	PROTECCIÓN DE TALUD CON GRAMA SAN AGUSTÍN
CLAVE	CIELOS (X)
(1)	CIELO FALSO PVC DE 0.25 M X 6.00 M, ESPESOR DE 6.5 MM (TIPO TABILLA) CON RESISTENCIA AL IMPACTO, A LA TRACCIÓN, INFLAMABILIDAD Y RESISTENCIA A LOS HONGOS INSTALADA EN PERFILIERA DE ALUMINIO TIPO PESADO (ÁNGULOS, TEE, CRUCEROS OMEGAS, UNIONES PVC); ADÉMÁS DE LA APERTURA DE HUECOS E INSTALACIÓN DE CONTRAMARCOS DE PERFILIERA, PARA LUMINARIAS.
(2)	FASCIA Y CORNISA CON FORRO DE LÁMINA LISA DE FIBROCEMENTO DE 6MM CON ESTRUCTURA DE TUBO ESTRUCTURAL CUADRADO 1"X1", VER DETALLE DE SUECIÓN, CORTAGOTAS DE 1" Y APLICACIÓN DE DOS MANOS DE PINTURA LÁTEX DE ALTA CALIDAD PARA EXTERIORES.

CUADRO DE MOBILIARIO FIJO (MF-X)	
CLAVE	DESCRIPCION
(MF-1)	MUEBLE MF-01 (0.60 m x 0.60 m) LAVADO CON FREGADERO DE SUBMONTAR, POCETA 80% CUARZO, 20% ACRILICO CON SELLANTE, PUERTAS DE LÁMINA PRENSADA DE MADERA BANACK DE 1" CON FORRO DE PLÁSTICO LAMINADO COLOR A ELEGIR TAPADO CON CUBRE CANTOS; HALADERAS METÁLICAS ACABADO CROMO SATINADO, CON RECIBIDORES METÁLICOS; SALPICADERA DE TABLERO LÁMINA PRENSADA DE MADERA BANACK DE 1"



PLANTA DE CIELO REFLEJADO

CONSULTORIO DE NUTRICION - US SONSONATE  
Esc 1:50



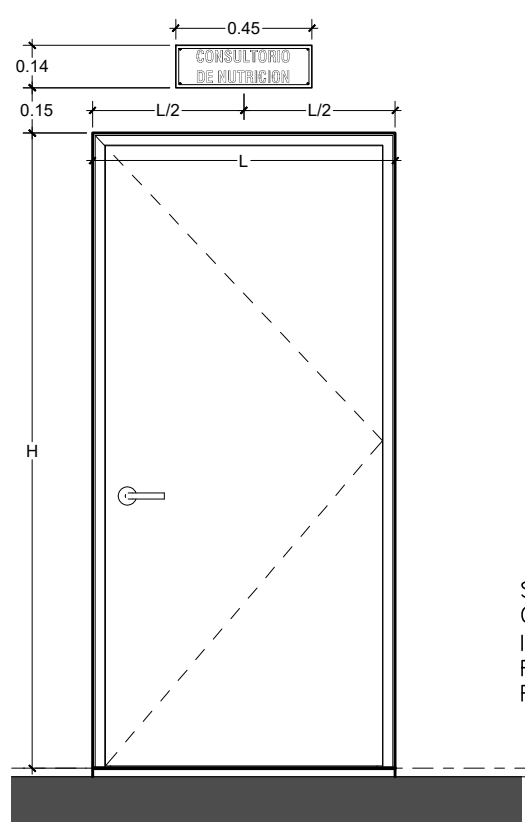
DETALLE TIPO DE RÓTULO

IDENTIFICACIÓN DE ESPACIOS



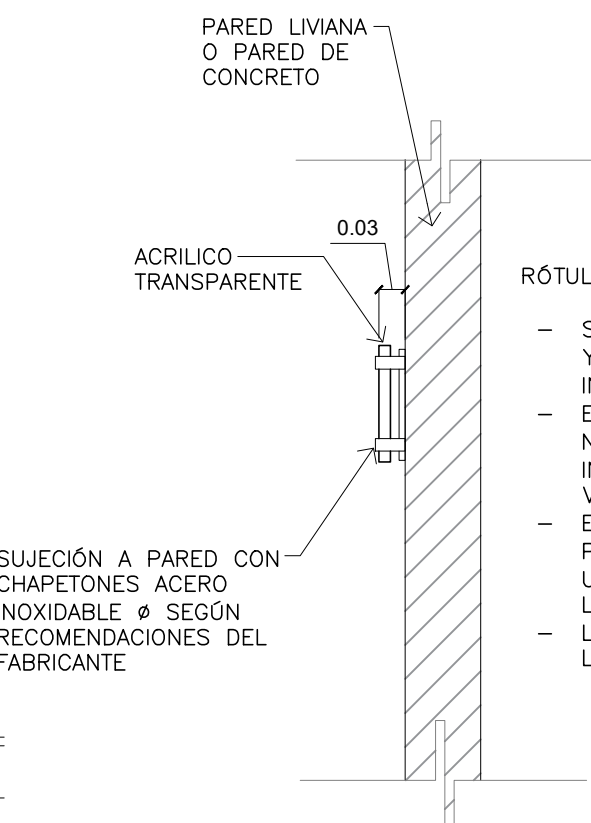
ROTULACIÓN DE ESPACIOS

IMAGEN DE REFERENCIA



UBICACIÓN DE RÓTULO

Esc 1:25



DETALLE LATERAL DE RÓTULO

Esc 1:10

CUADRO DE SIMBOLOGÍA Y DESCRIPCIÓN DE SEÑALÉTICA						
SEÑALES DE SALVAMENTO O EMERGENCIA						
SEÑAL	SIMBOLOGÍA	FONDO	TEXTO	ICONO	MATERIAL E INSTALACIÓN	UBICACIÓN
RUTA DE EVACUACIÓN		VERDE	BLANCO	BLANCO	MATERIAL: RÓTULO ELABORADO DE LÁMINA DE PVC DE 1/4", ANTE Y SIMBOLOGÍA REALIZADA EN VINIL ADHESIVO CALIDAD 3M O SIMILAR, RECORTE EN SUECIÓN. 4 TORNILLOS NIQUELADOS DE CABEZA PLANA DE 38mm (1.5"), ARANDELA PLÁSTICA TRANSPARENTE Y ANCLAS PLÁSTICAS, UBICADOS EN CADA UNA DE LAS ESQUINAS DEL RÓTULO.	SERÁ UBICADA EN PAREDES INTERIORES DE PASILLOS DE CIRCULACIÓN A UNA ALTURA DE 2.00m
SALIDA		VERDE	BLANCO	BLANCO	MATERIAL: RÓTULO ELABORADO DE LÁMINA DE PVC DE 1/4", ANTE Y SIMBOLOGÍA REALIZADA EN VINIL ADHESIVO CALIDAD 3M O SIMILAR, RECORTE EN SUECIÓN. 4 TORNILLOS NIQUELADOS DE CABEZA PLANA DE 38mm (1.5"), ARANDELA PLÁSTICA TRANSPARENTE Y ANCLAS PLÁSTICAS, UBICADOS EN CADA UNA DE LAS ESQUINAS DEL RÓTULO.	SERÁ UBICADA SOBRE CARGADERO DE PUERTA DE SALIDA A UNA ALTURA DE 0.15 M, MEDIDA A PARTIR DEL MARCO DE PUERTA SUPERIOR.
RIESGO ELÉCTRICO		BLANCO	NEGRO	ROJO Y NEGRO	MATERIAL: RÓTULO ELABORADO DE LÁMINA DE PVC DE 1/4", ANTE Y SIMBOLOGÍA REALIZADA EN VINIL ADHESIVO CALIDAD 3M O SIMILAR, RECORTE EN SUECIÓN. 4 TORNILLOS NIQUELADOS DE CABEZA PLANA DE 38mm (1.5"), ARANDELA PLÁSTICA TRANSPARENTE Y ANCLAS PLÁSTICAS, UBICADOS EN CADA UNA DE LAS ESQUINAS DEL RÓTULO.	SERÁ UBICADA A UNA ALTURA DE 1.70M DONDE SE UBIQUE EL TABLERO ELÉCTRICO, SIEMPRE QUE HAYA ESPACIO DISPONIBLE PARA COLOCARSE.
INDICADOR DE RUTA DE EVACUACIÓN		VERDE	BLANCO	BLANCO	MATERIAL: RÓTULO ELABORADO DE LÁMINA DE PVC DE 1/4", ANTE Y SIMBOLOGÍA REALIZADA EN VINIL ADHESIVO CALIDAD 3M O SIMILAR, RECORTE EN SUECIÓN. 4 TORNILLOS NIQUELADOS DE CABEZA PLANA DE 38mm (1.5"), ARANDELA PLÁSTICA TRANSPARENTE Y ANCLAS PLÁSTICAS, UBICADOS EN CADA UNA DE LAS ESQUINAS DEL RÓTULO.	SERÁ UBICADA A UNA ALTURA DE 1.70M DONDE SE UBIQUE EL TABLERO ELÉCTRICO, SIEMPRE QUE HAYA ESPACIO DISPONIBLE PARA COLOCARSE.

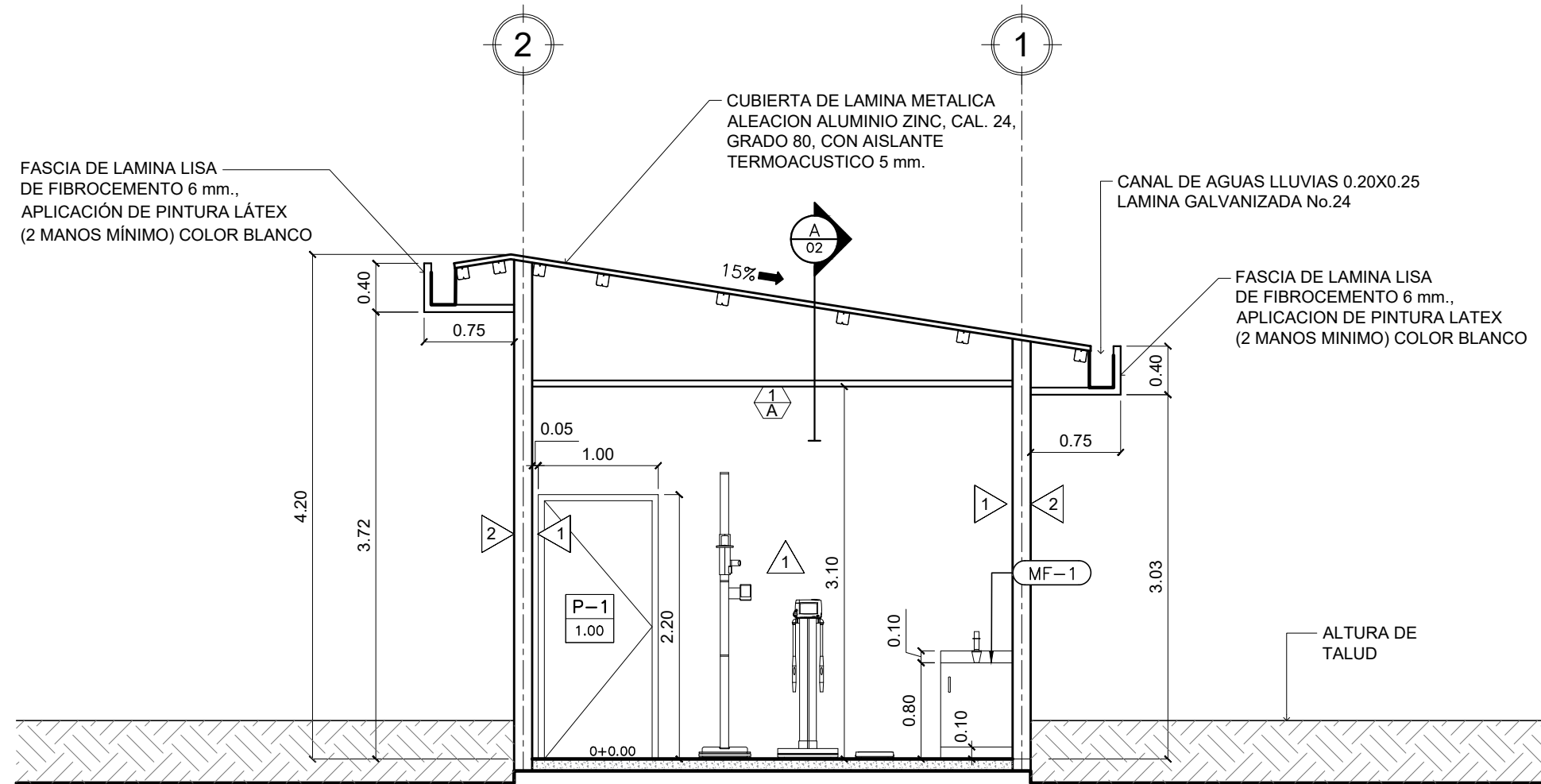
NOTAS GENERALES.

COMENTARIOS:

LAS DIMENSIONES SE HAN CONSIDERADO TOMANDO UNA DISTANCIA DE OBSERVACIÓN ENTRE 10 A 15 m.

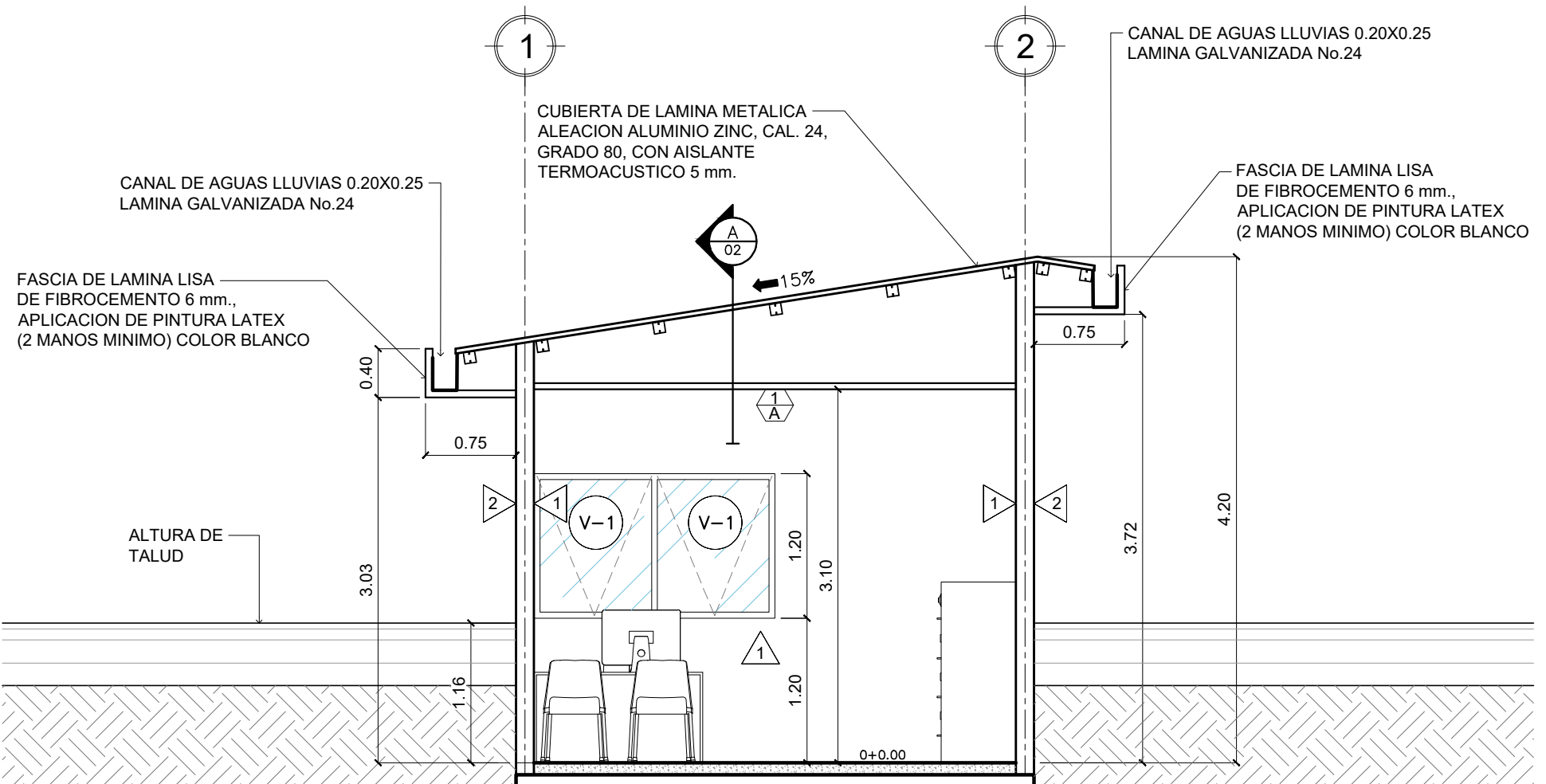
MANTENIMIENTO DE LA SEÑALIZACIÓN:

PARA EL MANTENIMIENTO DE LA SEÑALIZACIÓN SE DEBE ESTABLECER UN PROGRAMA DE REVISIONES PERIÓDICAS, PARA CONTROLAR EL CORRECTO ESTADO DE LA MISMA, HAY QUE CONSIDERAR QUE SI SURGEN MODIFICACIONES EN LAS ACTIVIDADES REALIZADAS, SE DEBERÁN INCORPORAR LAS EVALUACIONES PERTINENTES Y AGREGAR LA SEÑALIZACIÓN NECESARIA PARA SU CORRECTA IDENTIFICACIÓN.



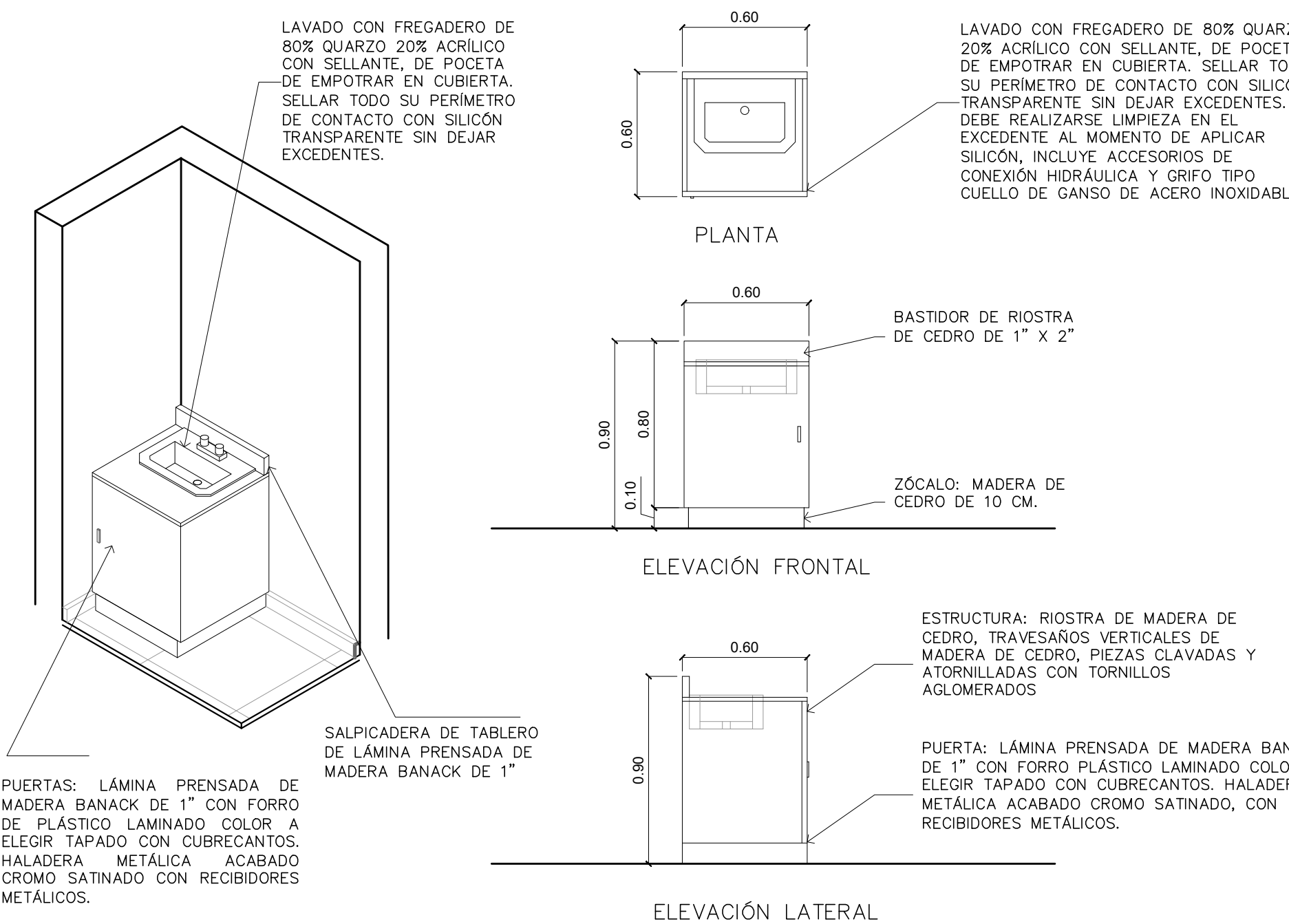
SECCION 1-1

CONSULTORIO DE NUTRICION - US SONSONATE  
Esc 1:50



SECCION 2-2

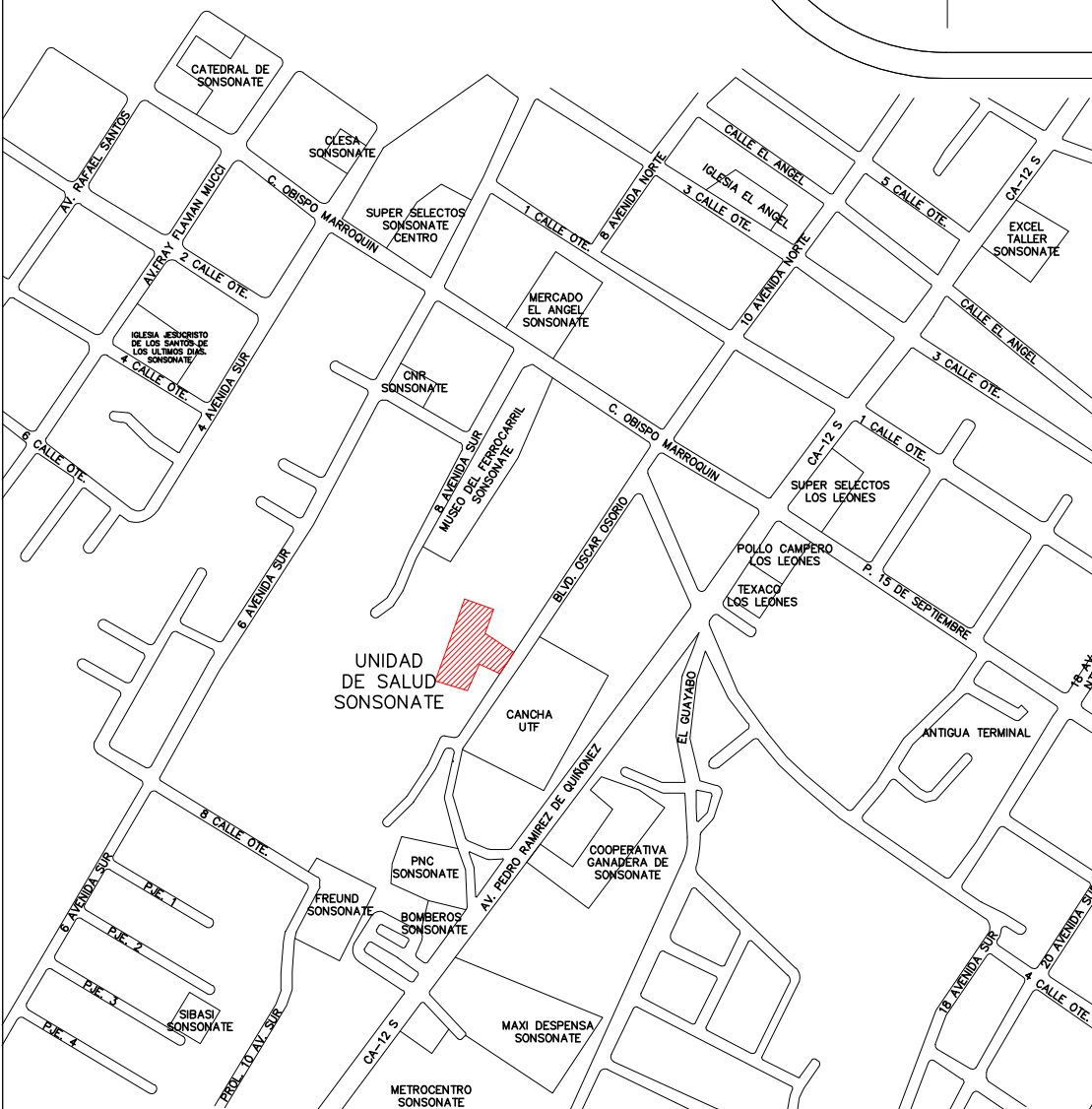
CONSULTORIO DE NUTRICION - US SONSONATE  
Esc 1:50



DETALLE MUEBLE FIJO MF-01

CONSULTORIO DE NUTRICION - US SONSONATE  
Esc 1:25

ESQUEMA DE UBICACIÓN  
SIN ESCALA



REPÚBLICA DE EL SALVADOR MINISTERIO DE SALUD			
PROYECTO: "ADECUACIÓN Y REHABILITACIÓN DE INFRAESTRUCTURA PARA CONSULTORIOS DE NUTRICIÓN LOTE 3"			
CONCURSO No:			
CONTENIDO: SECCIONES ARQUITECTONICAS, PLANTA Y CUADRO DE ACABADOS			
DISEÑO ARQUITECTÓNICO: UGPPI-CSJ	DISEÑO ESTRUCTURAL: UGPPI-CSJ	REVISÓ Y APROBÓ:  UGPPI-CSJ	
DISEÑO ELÉCTRICO: UGPPI-CSJ	DISEÑO HIDRÁULICO: UGPPI-CSJ		
ESCALA: INDICADAS	FECHA: ABRIL 2025	HOJA No: 04/08	